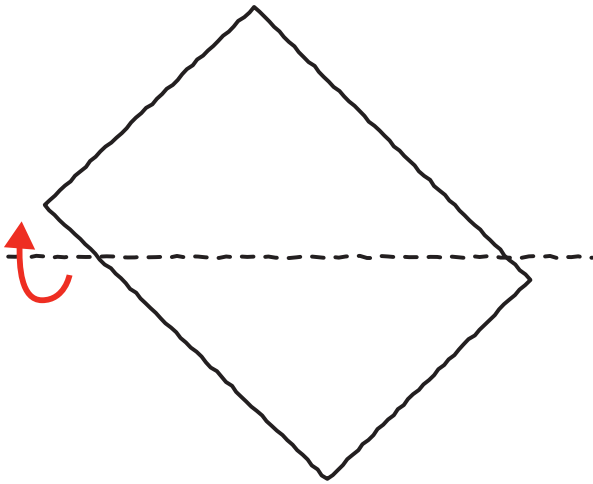




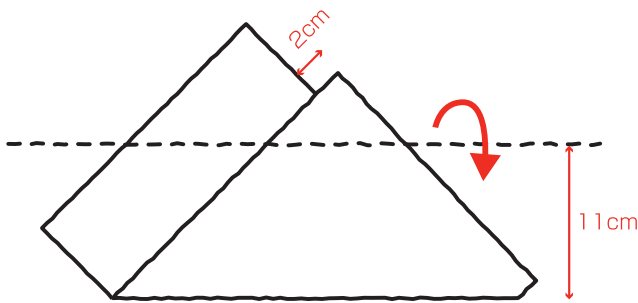
①



A4 の紙を先が 2cm 出るように斜め 45 度に折る



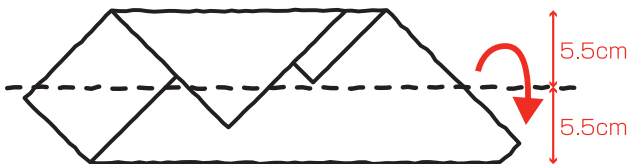
②



折り目を底辺として幅が 11cm になるように折る

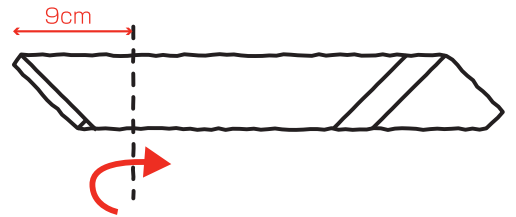


③



さらに半分に折って幅を 5.5cm にする

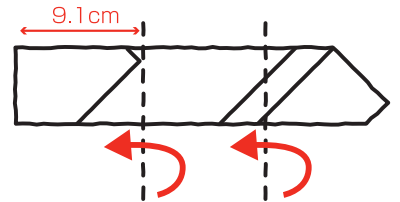
④



左端から 9cm のところで折る



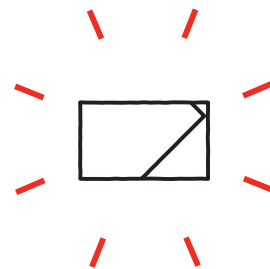
⑤



折った左端から 9.1cm のところで折り、
右側を半分に折りたたんで左側の折り返しに差し込む



⑥



A4 の紙が名刺サイズになる